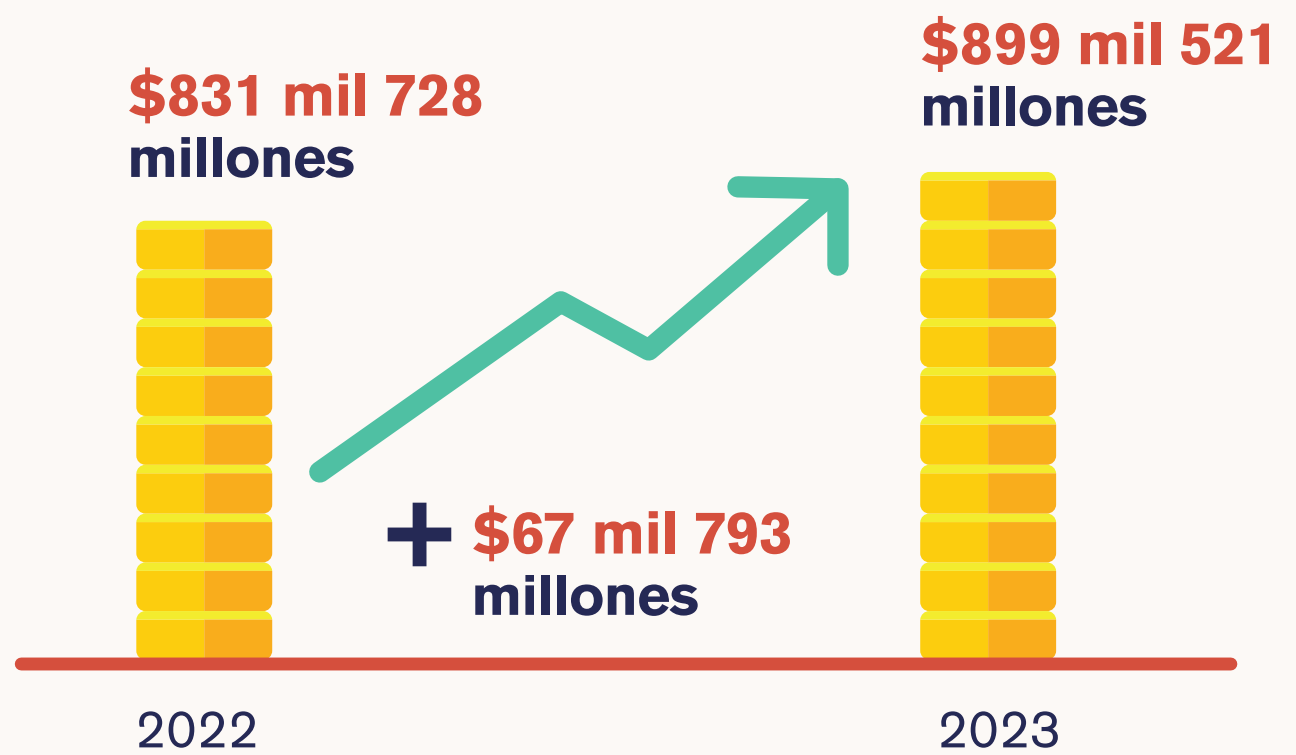




## Incremento de los recursos del Anexo Transversal para niñas, niños y adolescentes 2023

Hubo un **aumento del 8%** en el monto de los recursos del Anexo Transversal.



## Noticias

### Las buenas

- 2023 es el cuarto año consecutivo que han incrementado los recursos presupuestales en el Anexo 18.
- Del 2012 al 2023 el presupuesto nominalmente se ha incrementado en 58%.

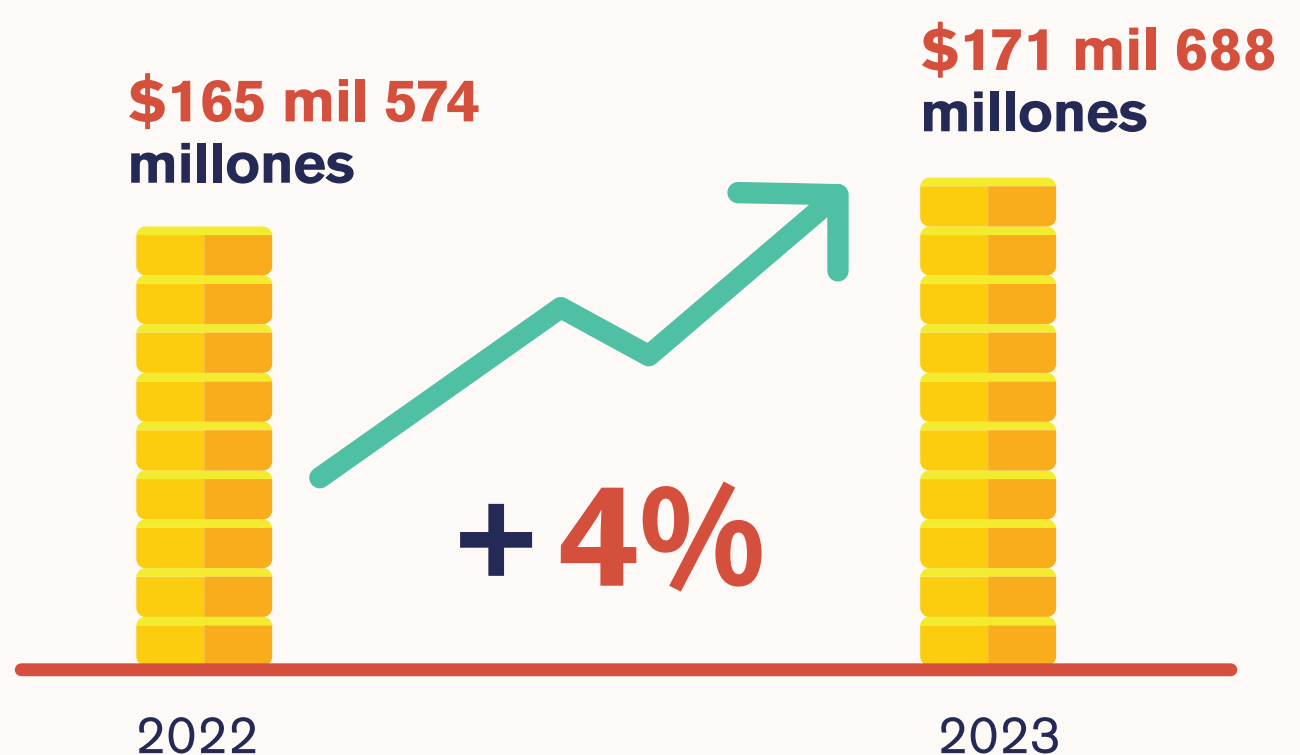
### Las malas

- Pese al **incremento resulta insuficiente** para considerarlo como una prioridad del gasto público.
- **En términos reales se sigue presupuestando prácticamente lo mismo que hace una década**, al crecer tan sólo el 0.2% en el periodo acumulado.



## Incremento presupuestal en la primera infancia 2023

El **incremento nominal** en el presupuesto para **primera infancia** de **4%** implica un aumento de más de **\$6 mil 113 millones**.





## En términos reales se estanca el presupuesto para la primera infancia

### Las buenas

- Por tercer año consecutivo se observa un incremento presupuestal para la primera infancia.

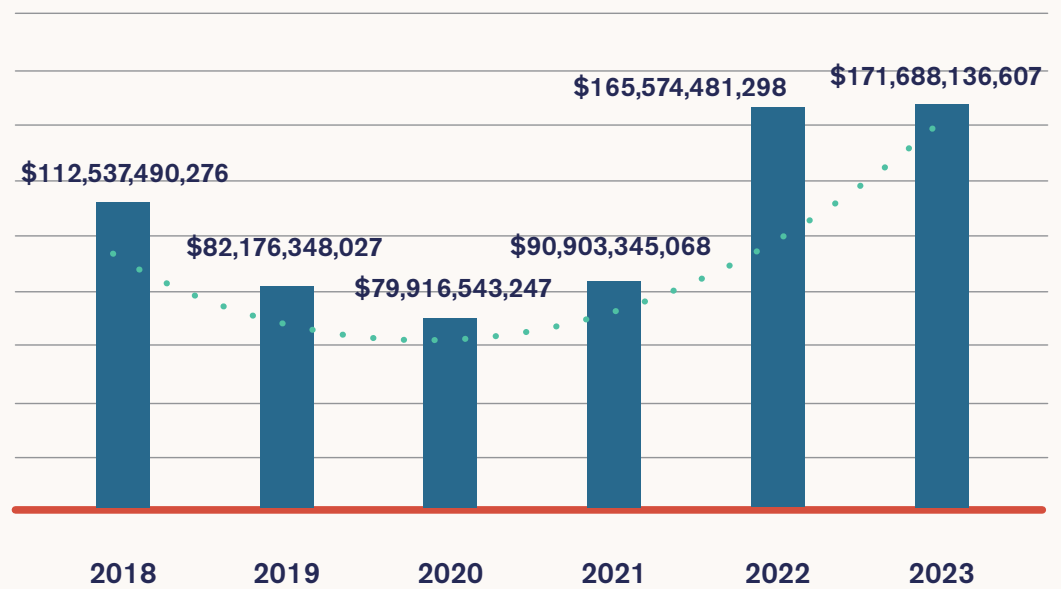
### Las malas

- Para 2023 el presupuesto destinado a la primera infancia en términos reales es prácticamente inexistente, al ser de apenas del 0.1%



## Se mantiene la recuperación del déficit presupuestal en la primera infancia

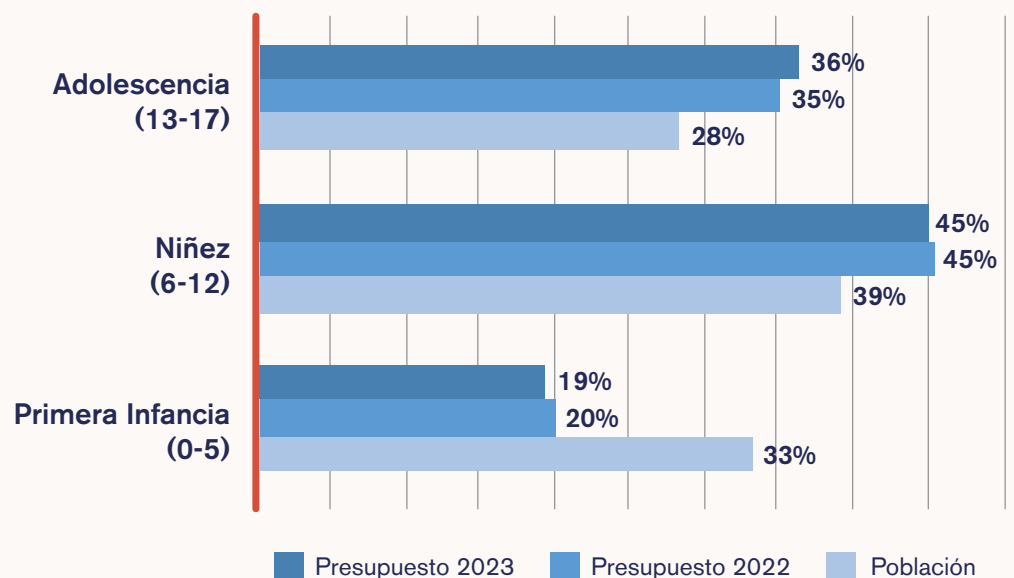
Con el incremento de recursos **se mantiene la recuperación del déficit presupuestal** provocado por las reducciones observadas en el periodo 2018-2020.



## Persiste la inequidad presupuestal de acuerdo al tamaño de la población

La primera infancia sólo recibe menos de lo que les correspondería por su peso demográfico, por lo que su distribución es inequitativa.

La población en primera infancia **representa el 33% (12.9 millones)** y sólo recibe el 19% de los recursos asignados en el Anexo 18.



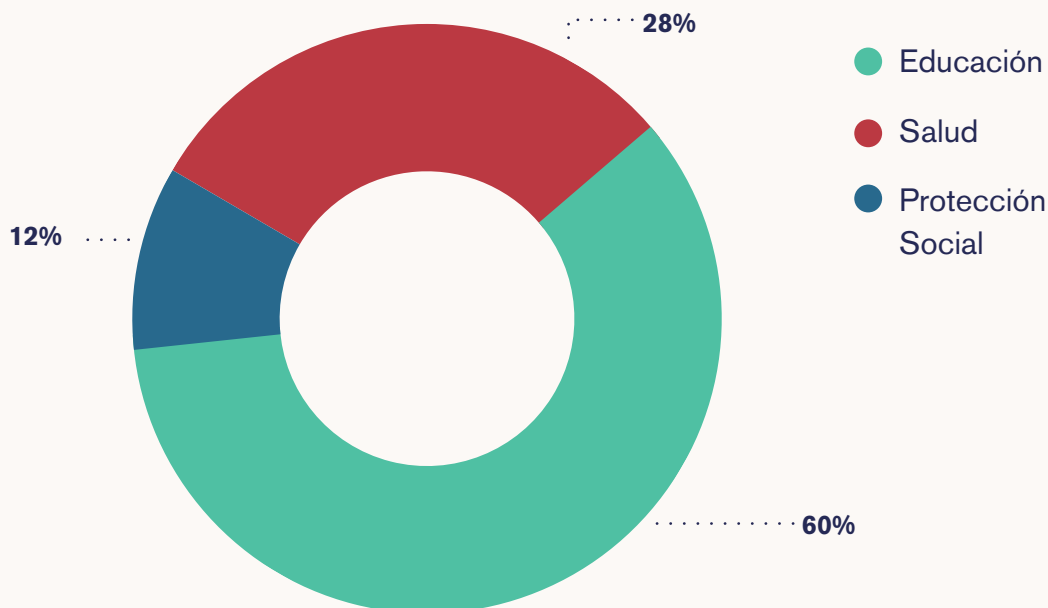
Se mantiene una distribución desigual entre los grupos etarios que conforman el Anexo 18





## ¿Quién gasta en la primera infancia en 2023?

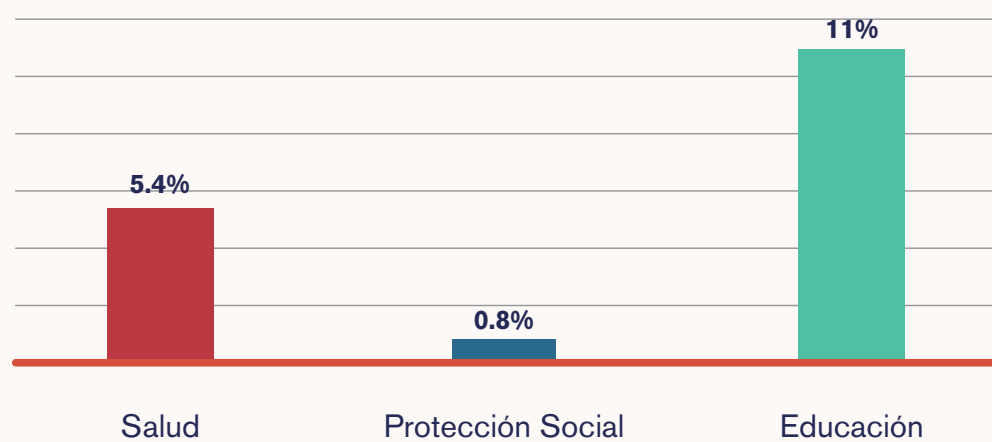
**El 99% del presupuesto** orientado a la atención de la primera infancia se concentra en las funciones de **Educación (60%), Salud (28%) y Protección Social (12%).**



## Recursos destinados a la primera infancia

**De los recursos aprobados** en el Presupuesto de Egresos de la Federación 2023 **es evidente la baja proporción que se dedica** a las niñas y niños menores de 6 años.

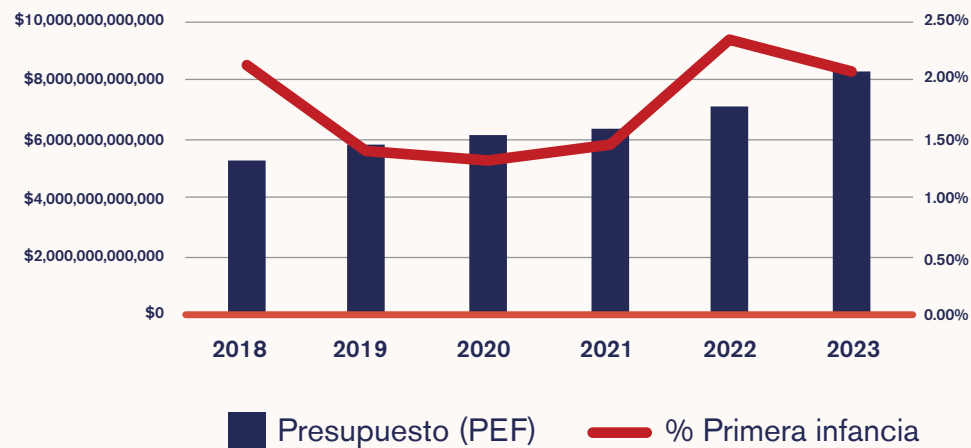
Proporción del gasto total destinado a la primera infancia en 2023



En nuestro país, para el 2023, el 11% del presupuesto total de Educación, el 5.4% de Salud y tan sólo 0.8% para Protección Social se destinará en beneficio de la primera infancia.

Para el 2023 tan sólo **el 2.07% del total de recursos del PEF se destina a primera infancia**, el cual resulta menor a lo registrado en 2018.

Presupuesto en primera infancia como proporción del total del gasto público 2018-2023



La inversión en primera infancia aún no es una prioridad y resulta insuficiente para garantizar los derechos humanos asociados.





## Menor gasto en primera infancia incrementa la pobreza

Existen **profundas desigualdades** sobre el **gasto per cápita mensual** en las entidades

Baja California Sur gasta \$1,494 por cada niña o niño en contraste con Chiapas que gasta \$541



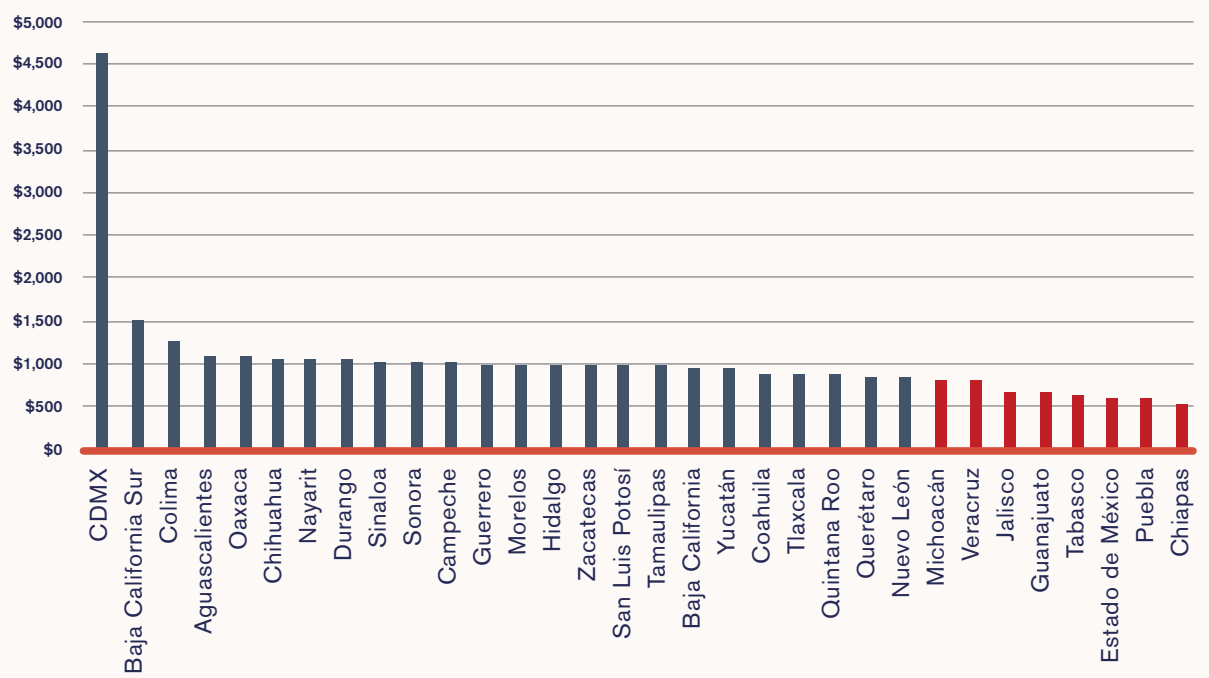
Baja California Sur gasta el triple que Chiapas

En la inversión en primera infancia se continúa reproduciendo el mismo fenómeno de desigualdad regional que aqueja al país



## Gasto mensual para cada niña y niño por entidad en 2023

Las entidades que gastan menos por cada niña y niño también son quienes tienen los porcentajes más altos de población en primera infancia en situación de pobreza o la incrementaron



El gasto per cápita promedio mensual en niñas y niños a nivel nacional es de **\$816 pesos mexicanos**

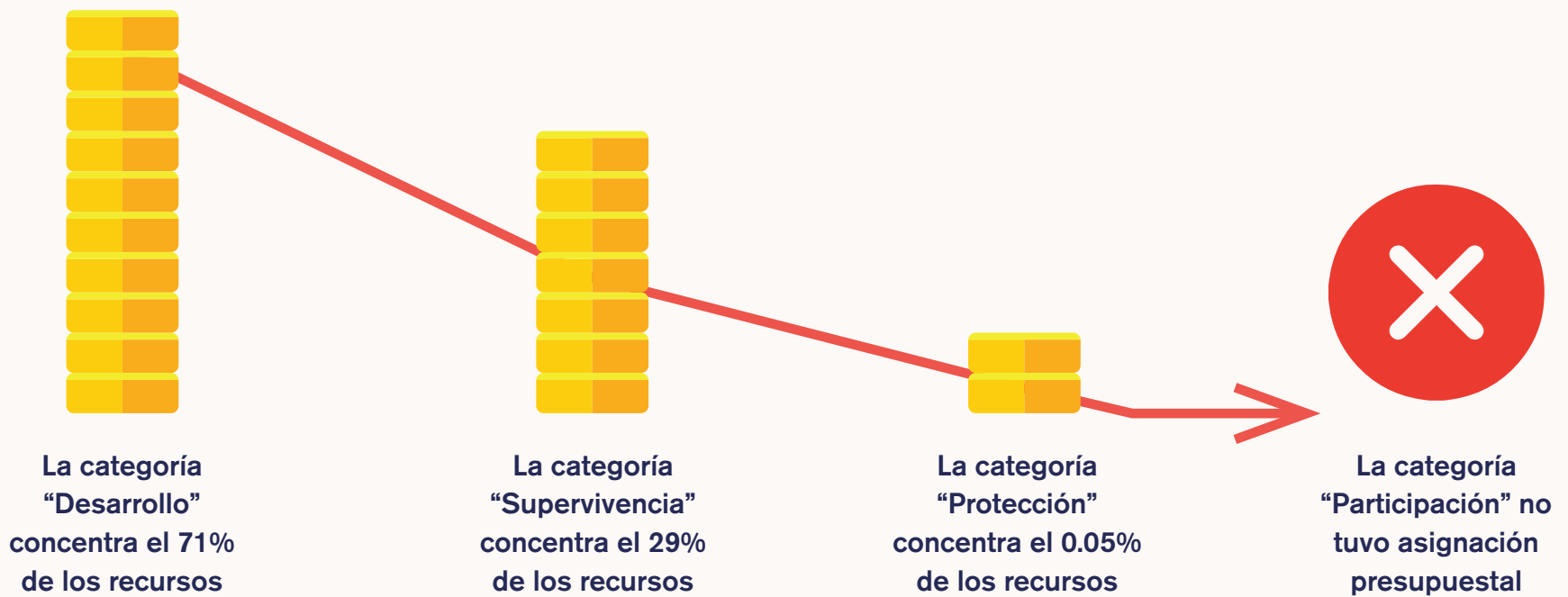
1. Chiapas (83.6%)
2. Puebla (incrementó de 68.3 a 69.6%)
3. Estado de México (incrementó de 56.3% a 64.1%)
4. Tabasco (incrementó de 62.2% a 63.8%)
5. Guanajuato (incrementó de 46.4% a 49.3%)
6. Jalisco (incrementó de 35.2% a 40.9%)
7. Veracruz con el 69.3%
8. Michoacán con el 52.3%





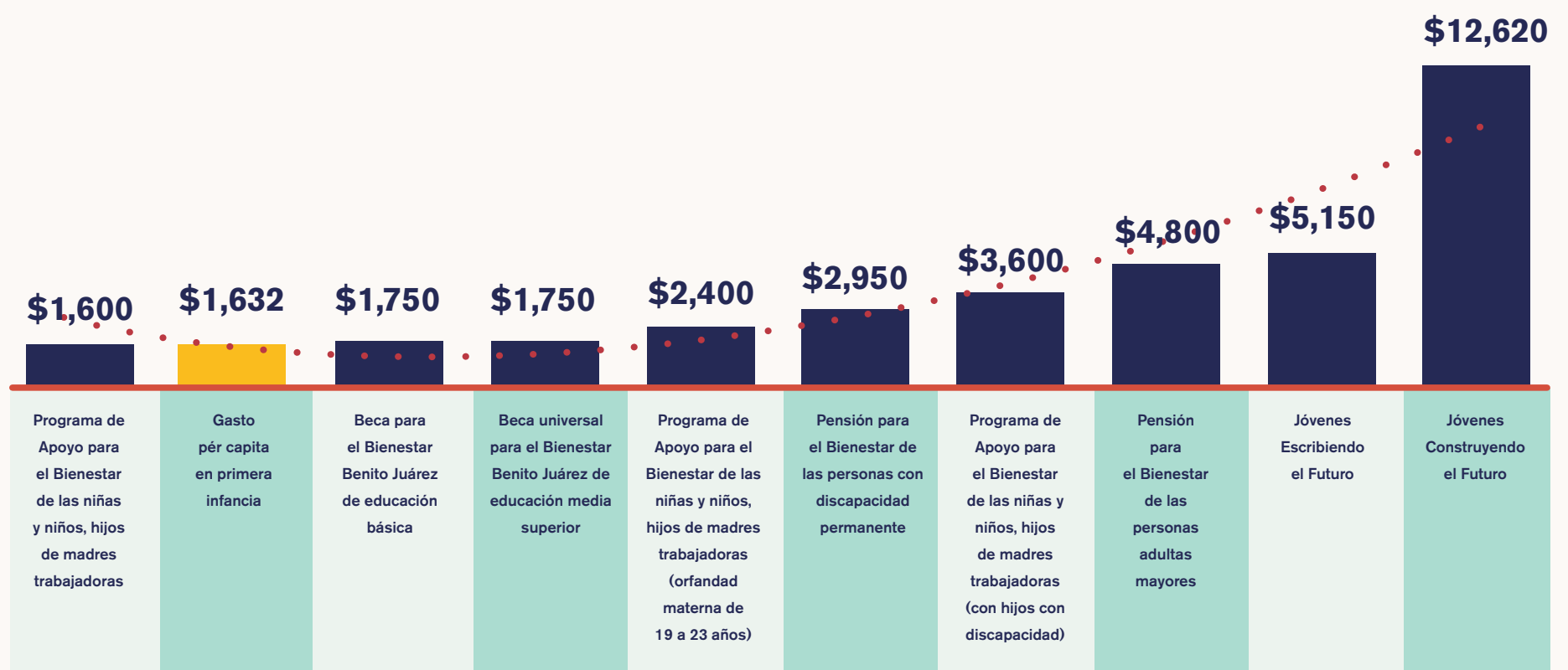
## Distribución inequitativa del gasto en primera infancia por enfoque de derechos

Se mantiene la **tendencia de una distribución** profundamente desigual por categoría de Derechos, pues el **99.95% se orienta a los derechos de supervivencia y desarrollo**, lo que **limita alcanzar una garantía integral y plena de los derechos** de la primera infancia



## La inversión en primera infancia no es prioridad

Contraste del gasto per cápita en primera infancia y montos de transferencias monetarias de programas sociales prioritarios 2023



Analizando los programas sociales prioritarios, se observa que en contraste con el gasto hacia niñas y niños en primera infancia **se gasta 3 veces más en apoyos a adultos mayores** y **8 veces más a los jóvenes que no cuentan con trabajo** o no están estudiando.

