



Hallazgos preliminares sobre el “Ranking de pobreza en Primera Infancia: un análisis del Pacto por la Primera Infancia a partir de los datos del CONEVAL”¹².

Ciudad de México, 2 de septiembre de 2021.

El Pacto por la Primera Infancia, iniciativa ciudadana de abogacía e impacto colectivo cuyo objetivo es hacer de la Primera Infancia una prioridad nacional, presenta un análisis del panorama de la pobreza en la Primera Infancia, de acuerdo con los datos de la reciente estimación de pobreza multidimensional 2018-2020, elaborada por el Consejo Nacional de Evaluación de la Política de Desarrollo Social (CONEVAL).³

Los hallazgos más relevantes del estudio son los siguientes:

¹ Cita sugerida: Pacto por la Primera Infancia. 2021. Hallazgos preliminares sobre el “Ranking de pobreza en Primera Infancia: un análisis del Pacto por la Primera Infancia a partir de los datos del CONEVAL”, México: Pacto por la Primera Infancia.

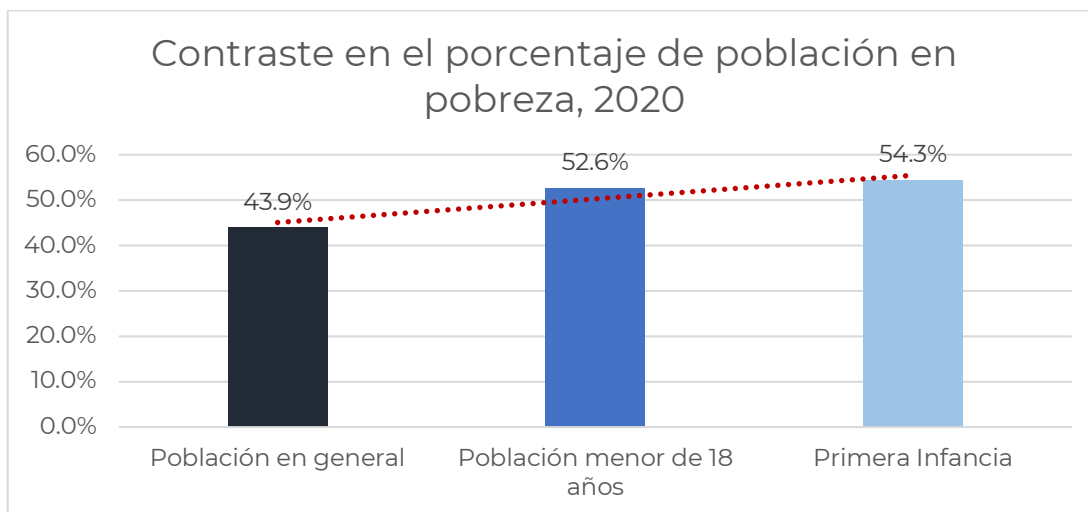
² Los datos aquí presentados son de carácter preliminar y absolutamente descriptivo.

³ Consejo Nacional de Evaluación de la Política de Desarrollo Social. Medición multidimensional de la pobreza en México 2018-2020. México, 5 de agosto de 2021. Disponible en: [Medición de pobreza 2018-2020 \(coneval.org.mx\)](https://www.coneval.org.mx).



1. En México, pertenecer a la Primera Infancia te hace más vulnerable a ser pobre:

- El **43.9 %** de la población en México se encuentra en condición de pobreza (están por debajo de la línea de bienestar (LPI)⁴ y cuentan con al menos un derecho social vulnerado).
- Mientras que el **52.6%** de la población menor a 18 años se encuentra en esa condición.
- En el caso de la Primera Infancia el porcentaje se incrementa al **54.3%**.
- Como puede apreciarse **la pobreza se incrementa** en las y los niños menores de 6 años.
- Existe una **brecha de más de 10 puntos porcentuales** en el porcentaje de la población en situación de pobreza y la población en Primera Infancia en esa condición.

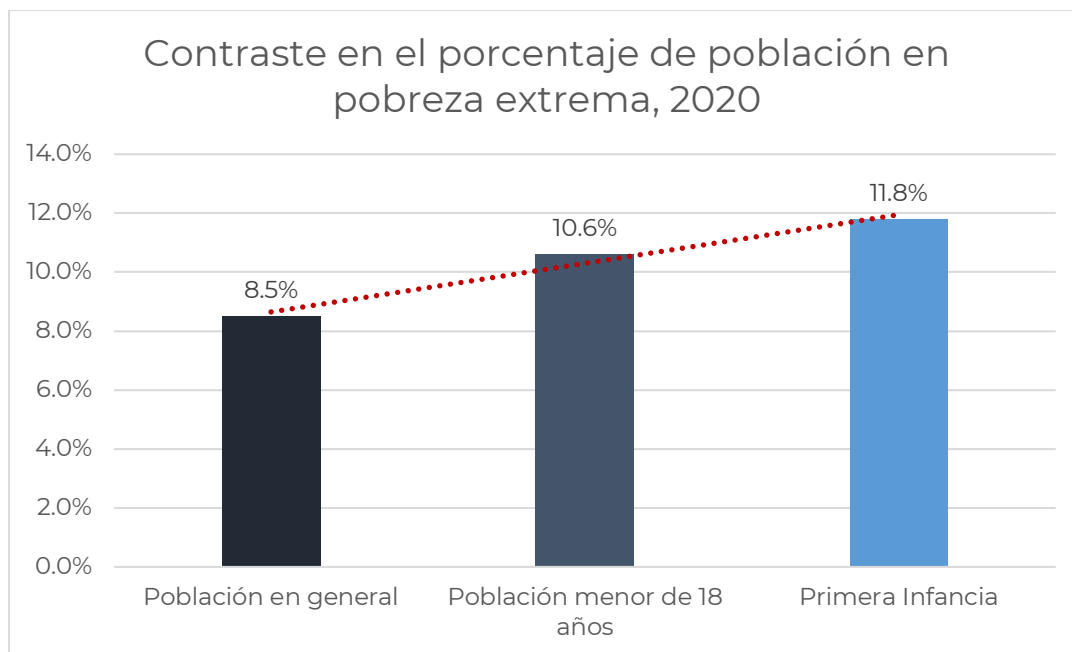


⁴ Se refiere a una cantidad mínima de recursos monetarios definidos para satisfacer las necesidades de las personas, tanto alimentarias como no alimentarias, mediante las líneas de pobreza por ingresos: Línea de Pobreza por Ingresos (LPI) (valor monetario de la canasta alimentaria más no alimentaria) y la Línea de Pobreza Extrema por Ingresos (LPEI) (valor monetario de la canasta alimentaria). CONEVAL, *Ibidem*.



2. La pobreza extrema afecta en mayor proporción a la Primera Infancia:

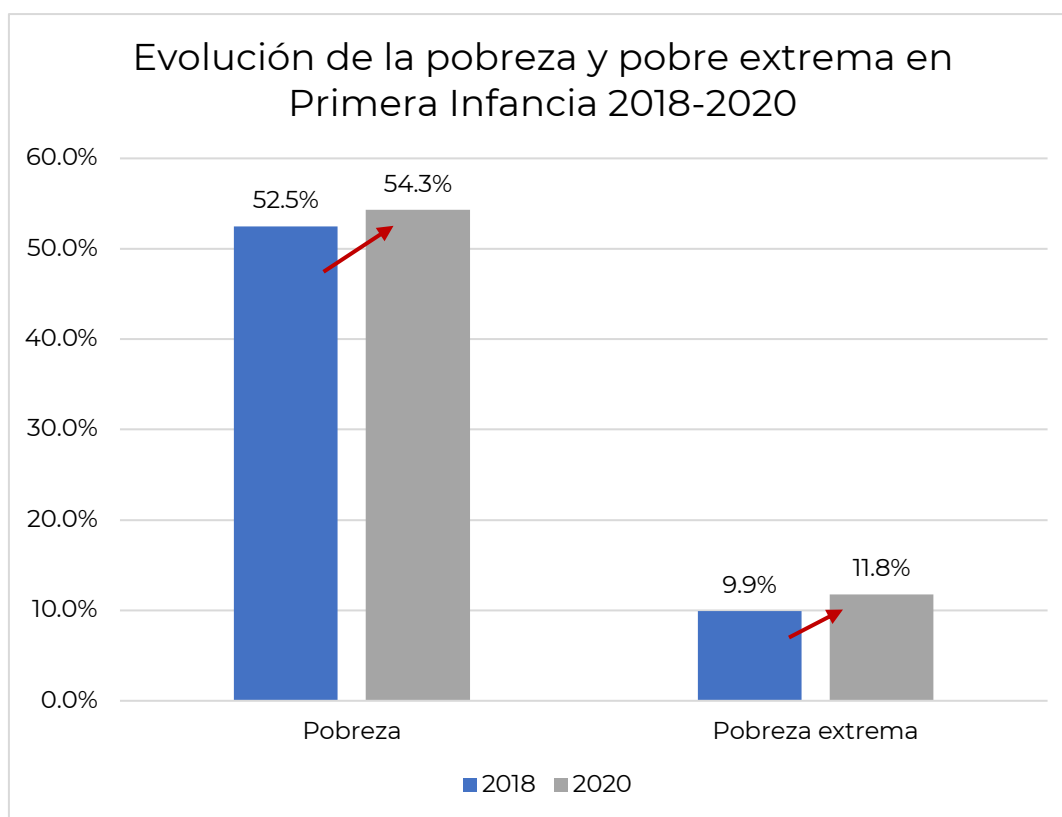
- El **8.5%** de la población en México se encuentra en condición de pobreza extrema (están por debajo de la línea de bienestar (LPEI) y cuentan con tres o más derechos sociales vulnerados)
- Mientras que el **10.6%** de la población menor a 18 años se encuentra en esa condición.
- El porcentaje en el caso de niñas y niños menores de 6 años es de **11.8%**.
- **La brecha es de más de 3 puntos porcentuales** en el porcentaje de la población en situación de pobreza extrema y la población en Primera Infancia.





3. Entre 2018 y 2020 la pobreza y pobreza extrema se agudizó en niñas y niños en Primera Infancia:

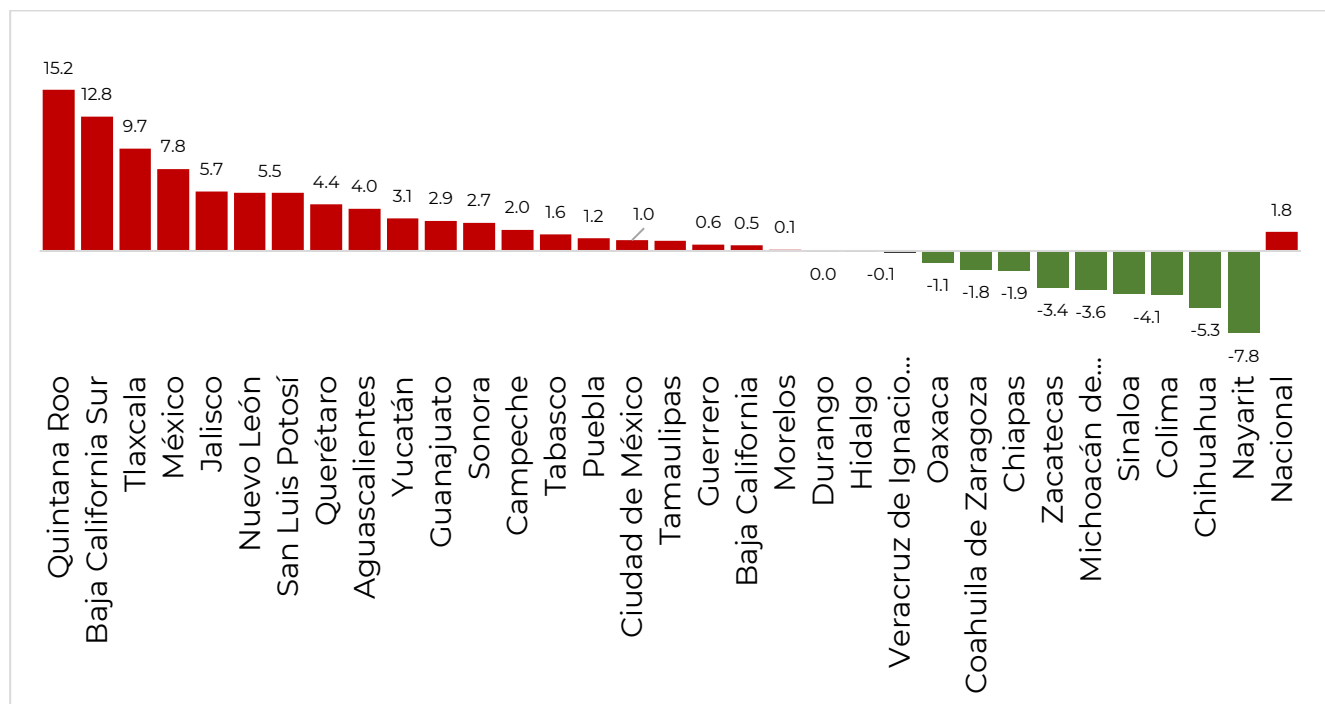
- La pobreza aumentó de **52.5%** a **54.3%**, un incremento de **1.8** puntos porcentuales.
- La pobreza extrema aumentó de **9.9%** a **11.8%**, un incremento de **1.9** puntos porcentuales.
- En el periodo, las condiciones adversas para la Primera Infancia se agravaron considerablemente.





4. Entre 2018 y 2020 en 20 de las 32 entidades federativas de la República (62.5%) se incrementó el porcentaje de niños en Primera Infancia en condición de pobreza⁵:

- Las **5 entidades con los mayores incrementos en sus porcentajes de pobreza en Primera Infancia** son:
 - Quintana Roo: aumentó **15.2** puntos porcentuales.
 - Baja California Sur: aumentó **12.8** puntos porcentuales.
 - Tlaxcala: aumentó **9.7** puntos porcentuales.
 - Estado de México: aumentó **7.8** puntos porcentuales.
 - Jalisco: aumentó **5.7** puntos porcentuales.

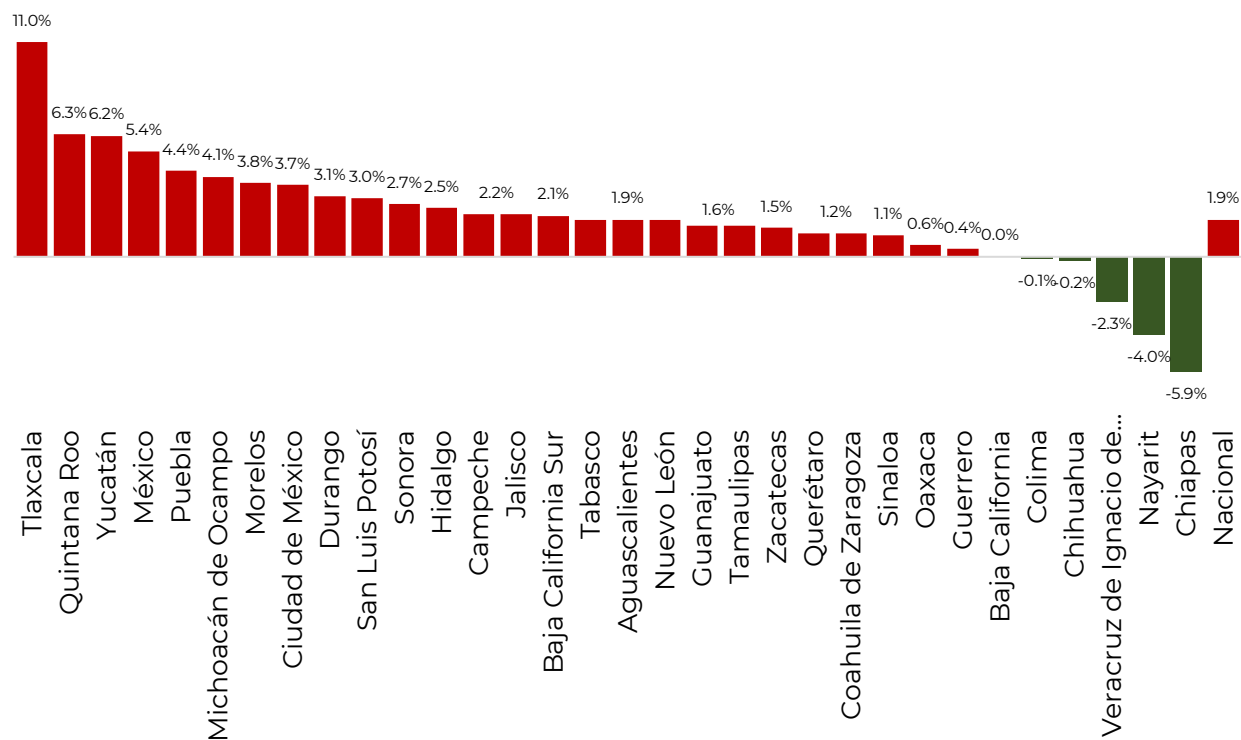


⁵ En el Estudio sobre el Análisis de la Evolución de la Pobreza en Primera Infancia 2018 y 2020, se presentarán las estimaciones estándar de los errores y coeficiente de variación, se recomienda hacer uso a discreción de los datos, estos resultados son descriptivos, no describen cambios significativos.



5. Entre 2018 y 2020 en 26 de las 32 entidades federativas de la República (81.2%) se incrementó el porcentaje de niños en Primera Infancia en condición de pobreza extrema⁵:

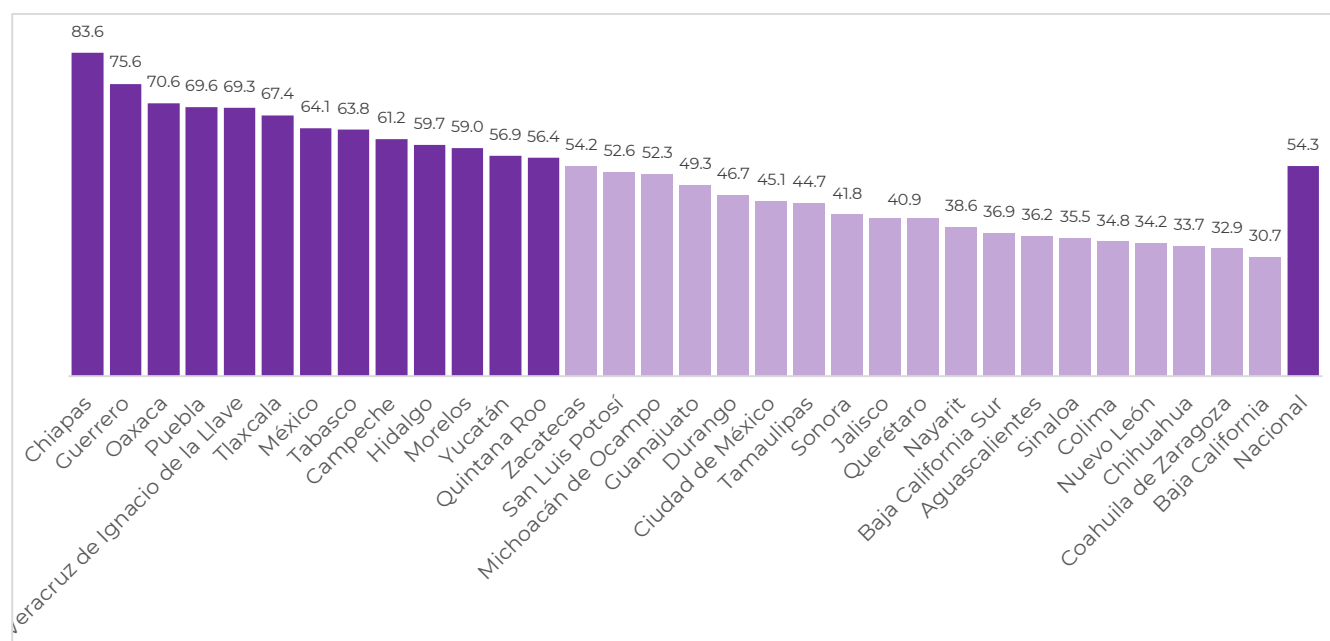
- Las **5 entidades con los mayores incrementos en sus porcentajes de pobreza extrema** en Primera Infancia son:
 - Tlaxcala: incrementó **11** puntos porcentuales.
 - Quintana Roo: incrementó **6.3** puntos porcentuales.
 - Yucatán: incrementó **6.2** puntos porcentuales.
 - Estado de México: incrementó **5.4** puntos porcentuales.
 - Puebla: incrementó **4.4** puntos porcentuales.





6. A nivel nacional 1 de cada 2 (54.3%) niñas y niños menores de seis años se encuentra en condición de pobreza multidimensional, además de que agudiza a nivel subnacional:

- **13 entidades** se encuentran por arriba del porcentaje nacional.
- Las **cinco entidades con los niveles más altos** son:
 - Chiapas (83.6%).
 - Guerrero (75.6%).
 - Oaxaca (70.6%).
 - Puebla (69.6%).
 - Veracruz (69.3%).
- En Chiapas y Guerrero **8 de cada 10** niños menores de 6 años se encuentran en condición de pobreza, para el caso de Oaxaca, Puebla y Veracruz se presenta en **7 de cada 10**.

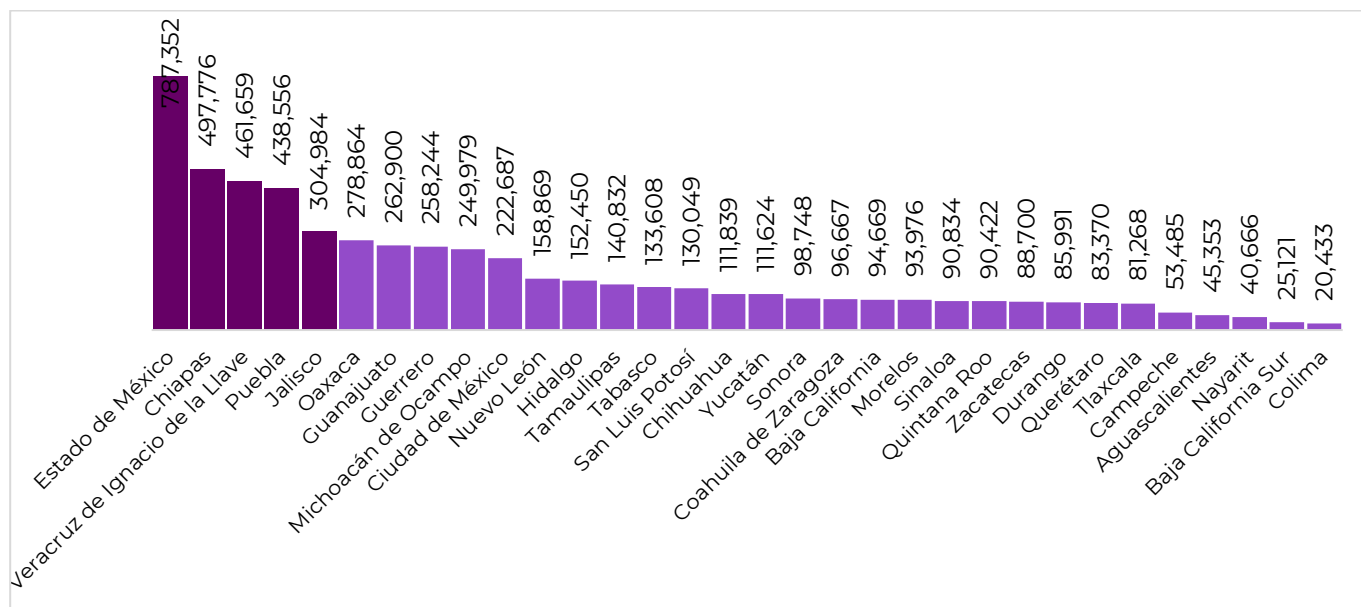




7. El 43% de las niñas y niños menores de 6 años en condición de pobreza se concentra en 5 entidades⁶:

Las **5 entidades con el mayor número** de niñas y niños en Primera Infancia en pobreza son:

- Estado de México: 787,352.
- Chiapas: 497,776.
- Veracruz: 461,659.
- Puebla: 438,556.
- Jalisco: 304,984.

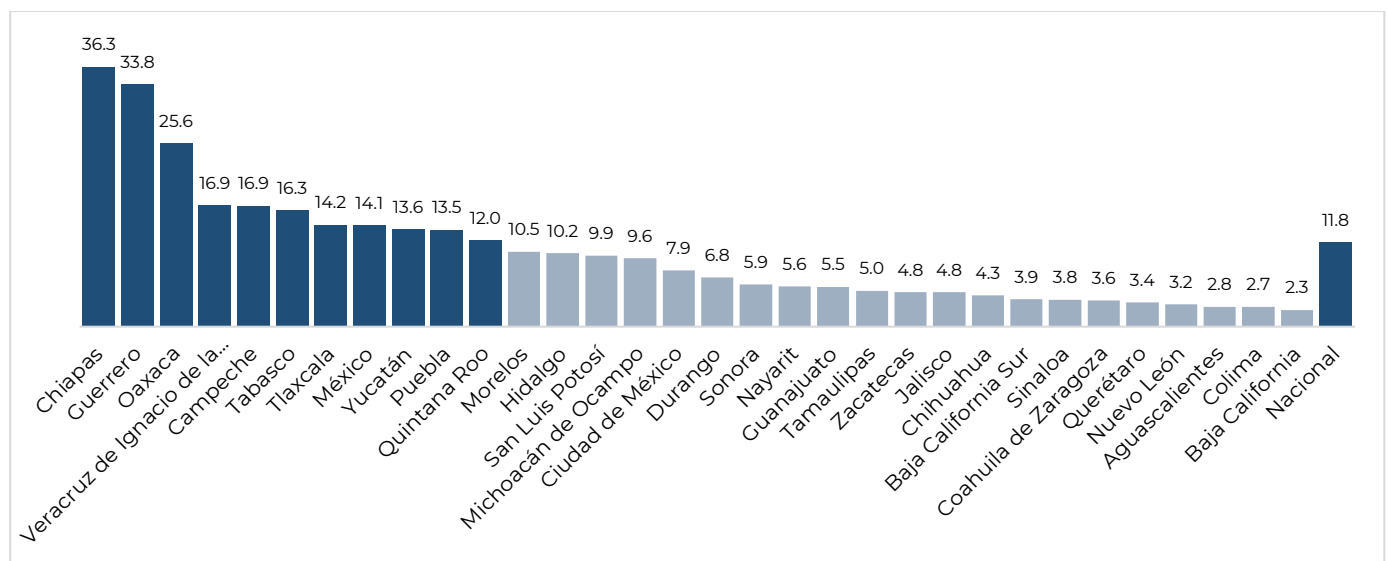


⁶ Estimaciones a partir de la información y ponderadores de CONEVAL.



8. A nivel nacional 1 de cada 10 (11.8%) niñas y niños menores de seis años se encuentra en condición de pobreza extrema e igualmente se agudiza a nivel subnacional⁷:

- **11 entidades** se encuentran por arriba del porcentaje nacional.
- Las **cinco entidades con los porcentajes más altos** son:
 - Chiapas (36.3%).
 - Guerrero (33.8%).
 - Oaxaca (25.6%).
 - Veracruz (16.9%).
 - Campeche (16.9%).ⁱ
- En Chiapas **4 de cada 10** niñas y niños menores de 6 años se encuentran en condición de pobreza extrema, en Guerrero y Oaxaca se presenta en **3 de cada 10**, para el caso de Veracruz y Campeche, se presenta en **2 de cada 10**.



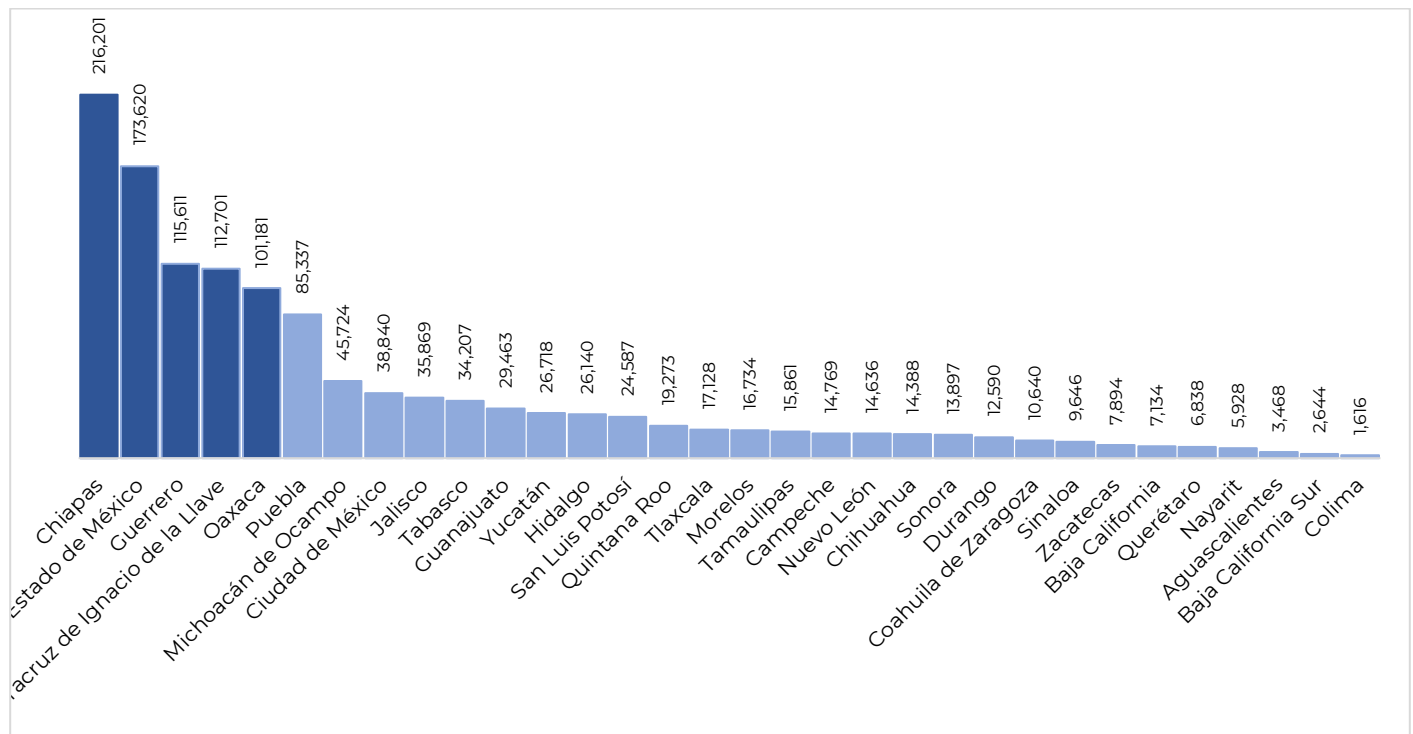
⁷ Estimaciones a partir de la información y ponderadores de CONEVAL.



9. El 57% de las niñas y niños menores de 6 años en condición de pobreza extrema se concentra en 5 entidades:

Las **5 entidades con el mayor número** de niñas y niños en Primera Infancia en pobreza extrema son:

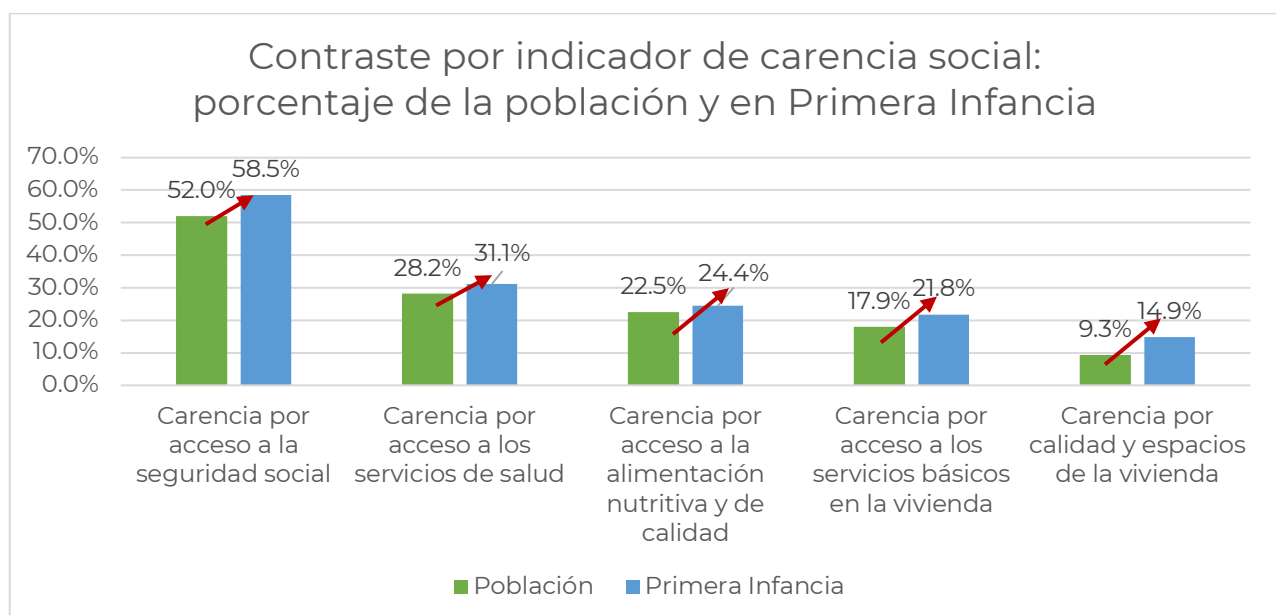
- Chiapas: 216,201.
- Estado de México: 173,620.
- Guerrero: 115,611.
- Veracruz: 112,701.
- Oaxaca: 101,181.





10. La magnitud de las carencias sociales es mayor en la Primera Infancia que en el resto de la población:

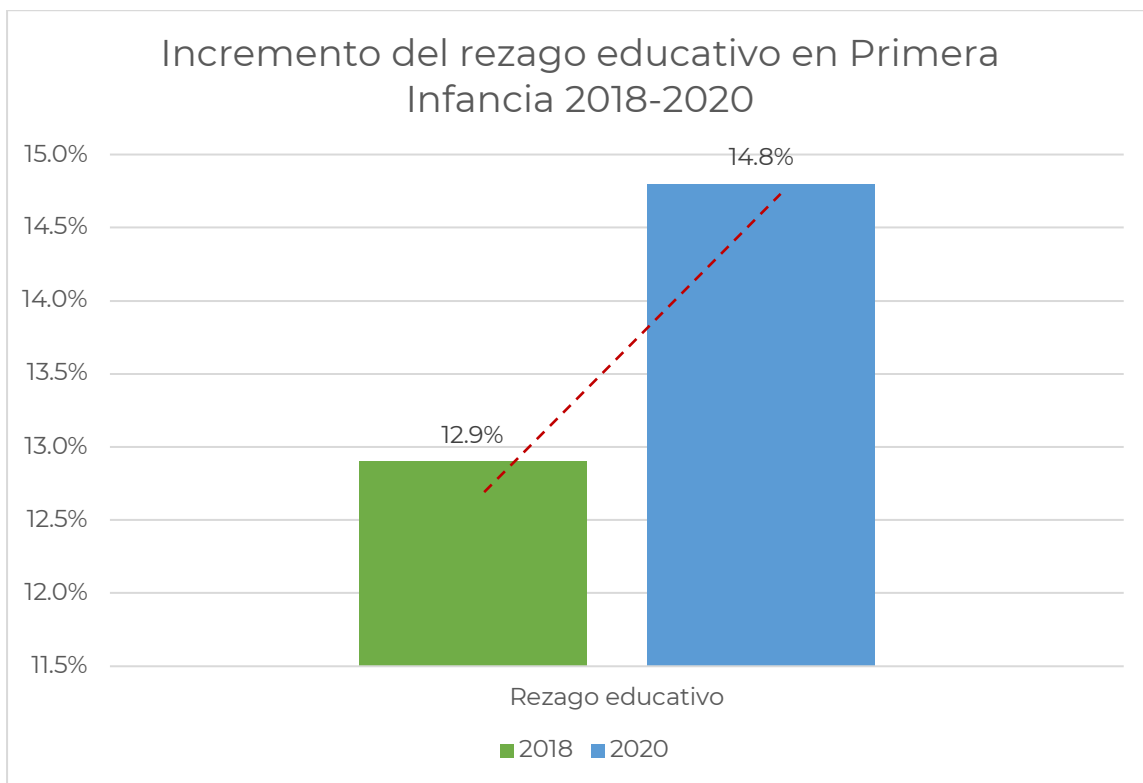
- El **52%** de la población experimenta carencia por acceso a la seguridad social, en tanto que en la población en Primera Infancia es del **58.5%**: una brecha de **6.5** puntos porcentuales más.
- El **28.2%** de la población experimenta carencia por acceso a los servicios de salud, en tanto que en la población en Primera Infancia es del **31.1%**: una brecha de **2.9** puntos porcentuales más.
- El **22.5%** de la población experimenta carencia por acceso a la alimentación nutritiva y de calidad, en tanto que en la población en Primera Infancia es del **24.4%**: una brecha de **1.9** puntos porcentuales más.
- El **17.9%** de la población experimenta carencia por acceso a los servicios básicos en la vivienda, en tanto que en la población en Primera Infancia es del **21.8%**: una brecha de **3.9** puntos porcentuales más.
- El **9.3%** de la población experimenta carencia por calidad y espacios de la vivienda, en tanto que en la población en Primera Infancia es del **14.9%**: una brecha de **5.6** puntos porcentuales más.





11. Entre 2018 y 2020 se incrementó el rezago educativo en la Primera Infancia:

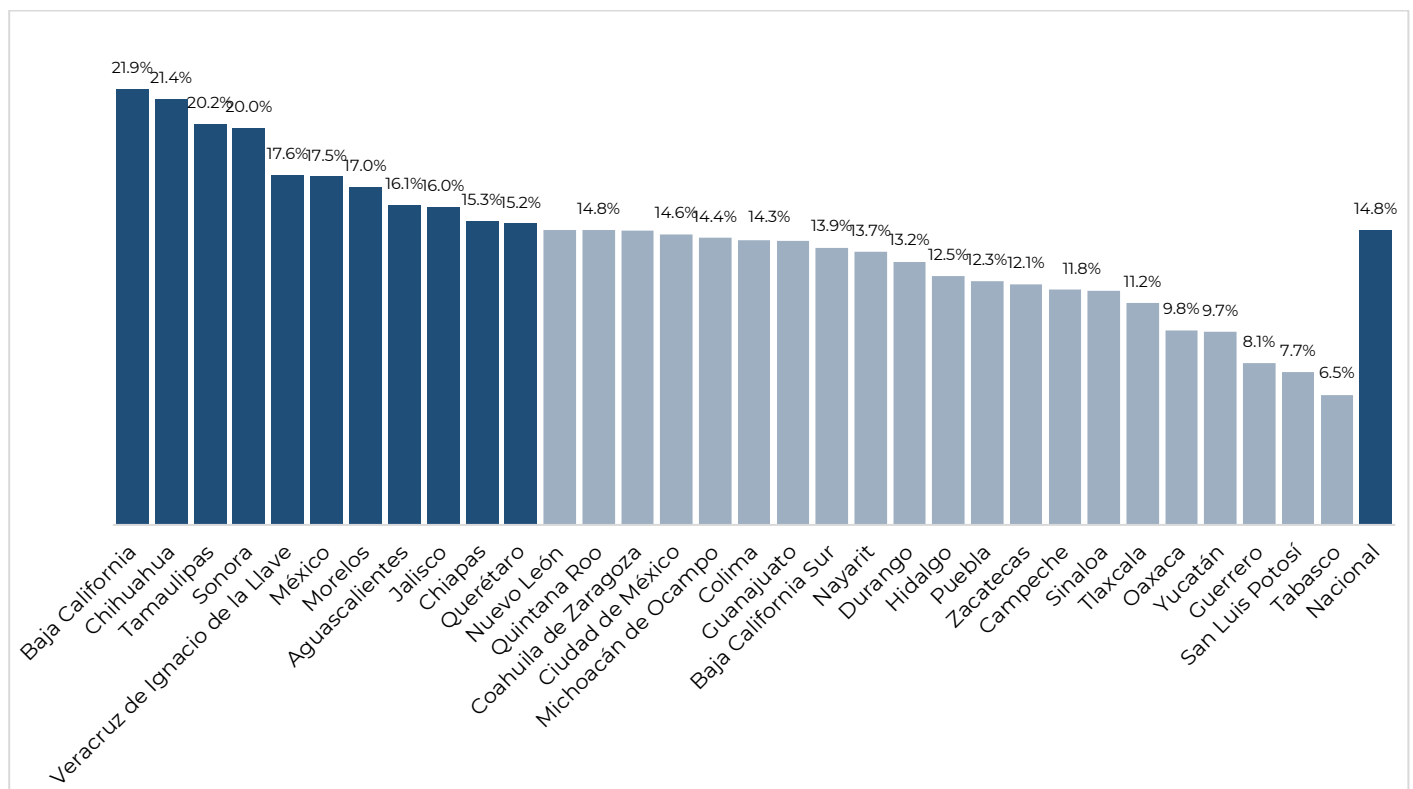
- El rezago educativo aumentó de **12.9%** a **14.8%**.
- A nivel nacional **15 de cada 100** niñas y niños menores de seis años presentan carencia por rezago educativo.





12. El rezago educativo se agudiza a nivel subnacional:

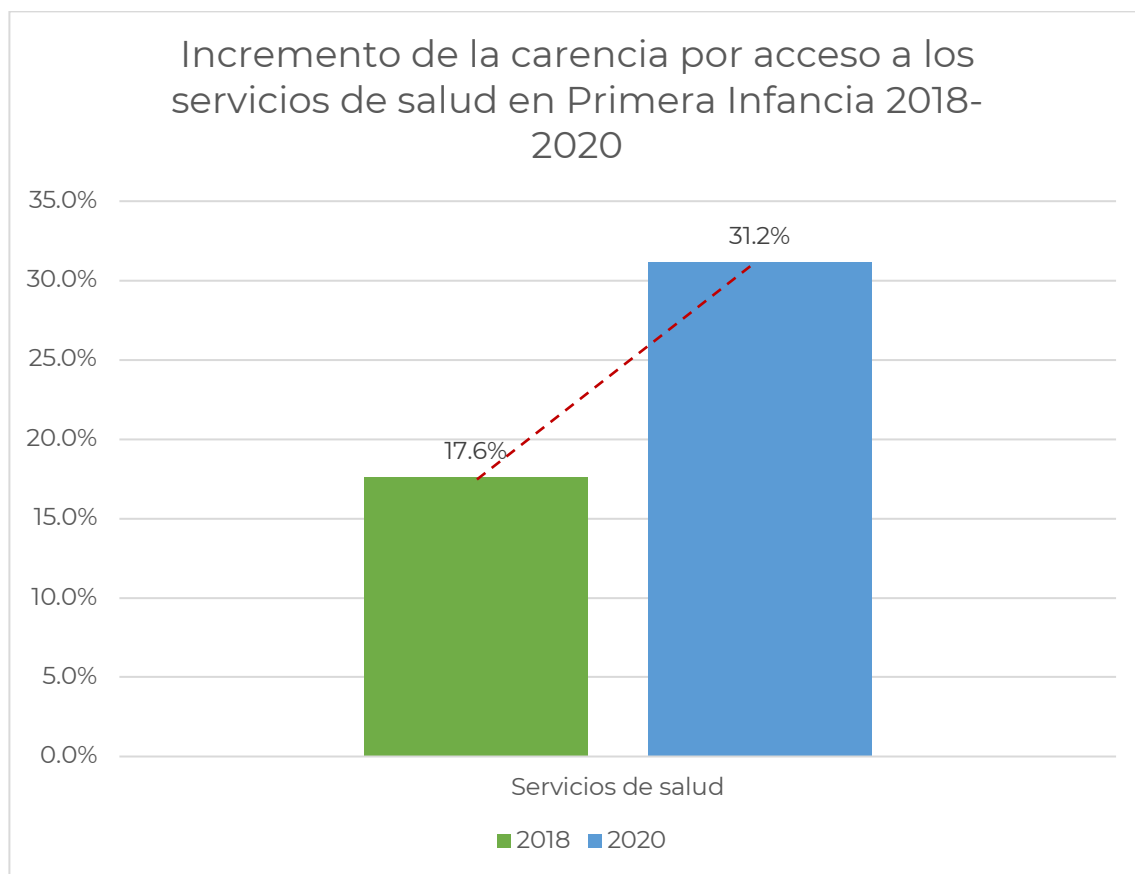
- **11 entidades** se encuentran por arriba del porcentaje nacional.
- Las **cinco entidades con los mayores porcentajes** de rezago educativo son:
 - Baja California (21.9%).
 - Chihuahua (21.4%).
 - Tamaulipas (20.2%).
 - Sonora (20%)
 - Veracruz (17.6%).





13. Prácticamente se duplicó la población en Primera Infancia sin acceso a los servicios de salud:

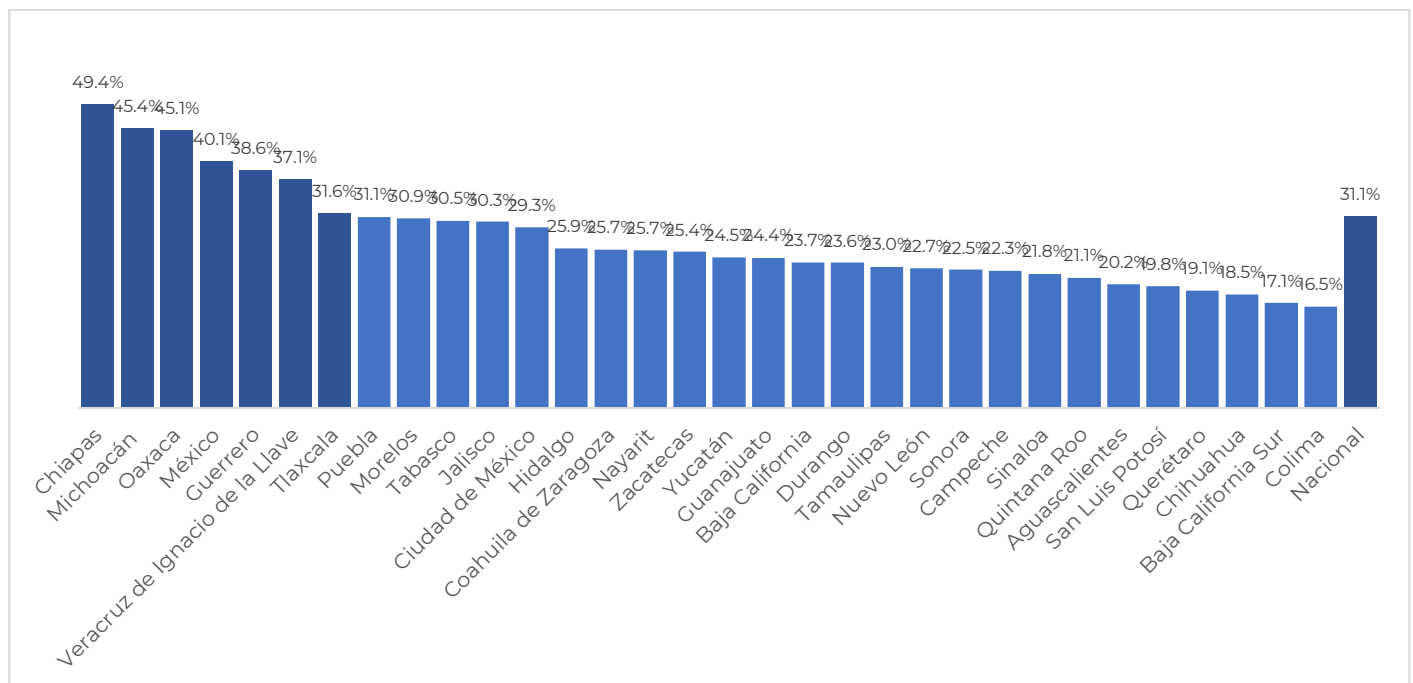
- Del 2018 al 2020 se incrementó la carencia por acceso a servicios de salud de **17.6%** a **31.2%**, es decir, un incremento de 13.6 puntos porcentuales.
- Es importante resaltar esta carencia debido al panorama de la pandemia por COVID-19, lo cual muestra un **grave problema para garantizar el derecho a la salud** de niñas y niños menores de seis años.





14. La carencia por acceso a los servicios de salud afecta más a la Primera Infancia:

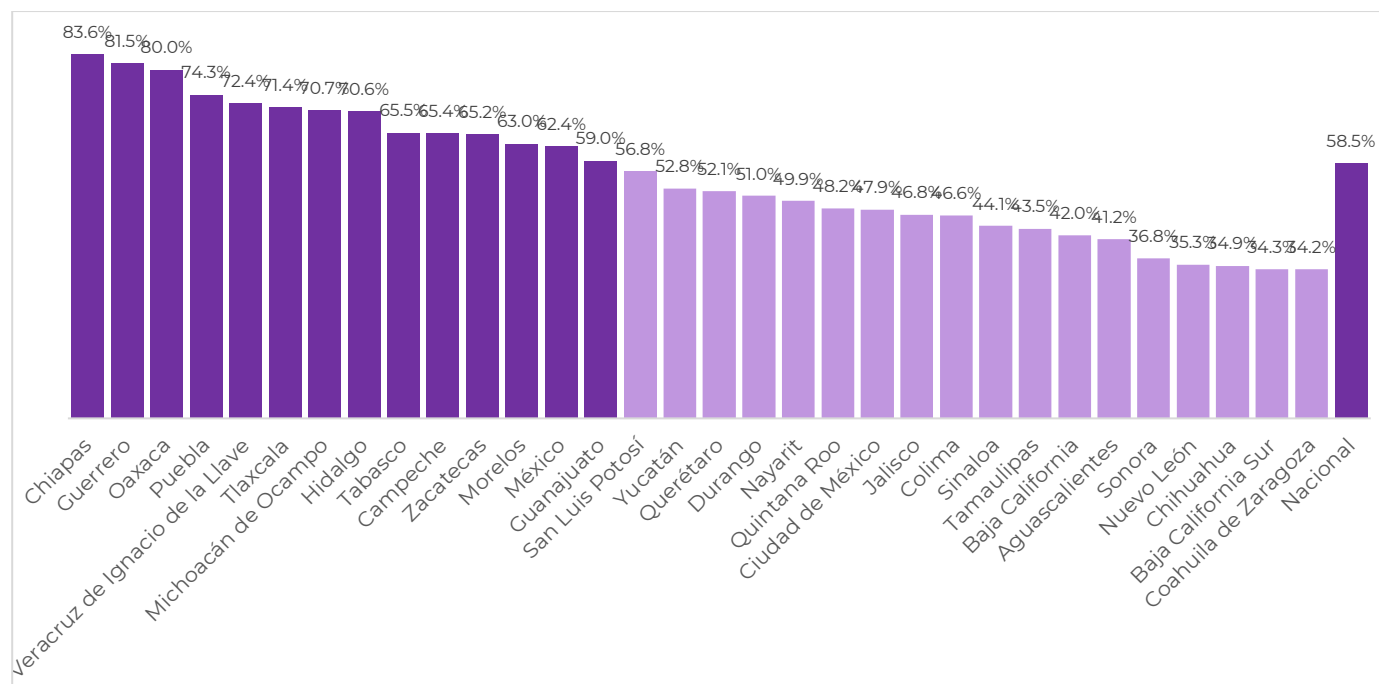
- A nivel nacional **3 de cada 10** niñas y niños menores de 6 años no cuentan con servicios de salud.
- Esta carencia **se agravó en todas las entidades** del país, sin embargo, las cinco entidades con mayores incrementos fueron: Oaxaca, Guerrero, Michoacán, Estado de México y Tlaxcala.
- En **7 entidades la carencia es mayor** al porcentaje nacional. Las 5 entidades con los mayores porcentajes son:
 - Chiapas (49.4%).
 - Michoacán (45.4%).
 - Oaxaca (45.1%).
 - Estado de México (40.1%):
 - Guerrero (38.6%).





15. La carencia por acceso a la seguridad social se agudiza en la Primera Infancia:

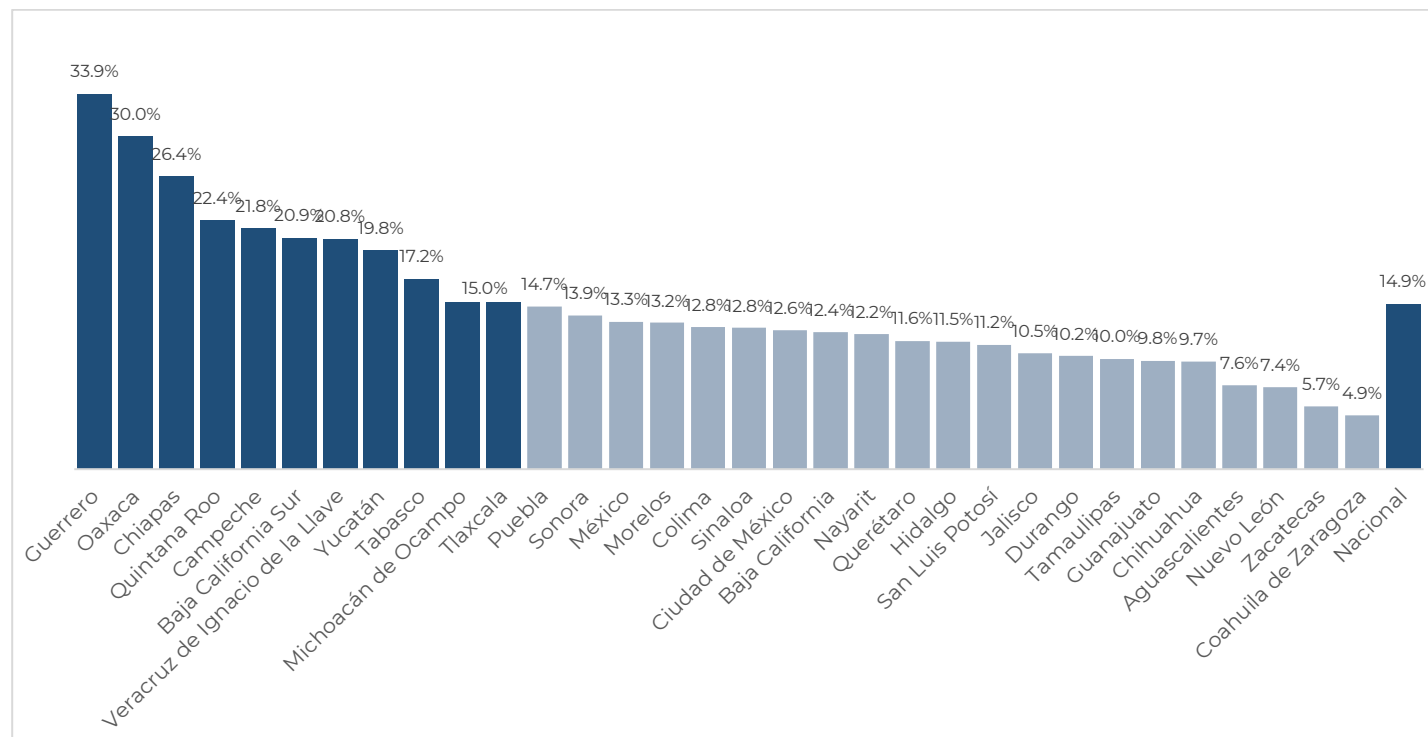
- A nivel nacional casi **6 de cada 10** niñas y niños menores de 6 años no cuentan con seguridad social.
- Es la **carencia que afecta con mayor proporción** a la Primera Infancia.
- En **11 entidades la carencia es mayor** al porcentaje nacional. Las 5 entidades con los mayores porcentajes son:
 - Chiapas (83.6%).
 - Guerrero (81.5%).
 - Oaxaca (80%).
 - Puebla (74.3%).
 - Veracruz (72.4%).





16. La carencia por calidad y espacios de la vivienda afecta más a la Primera Infancia:

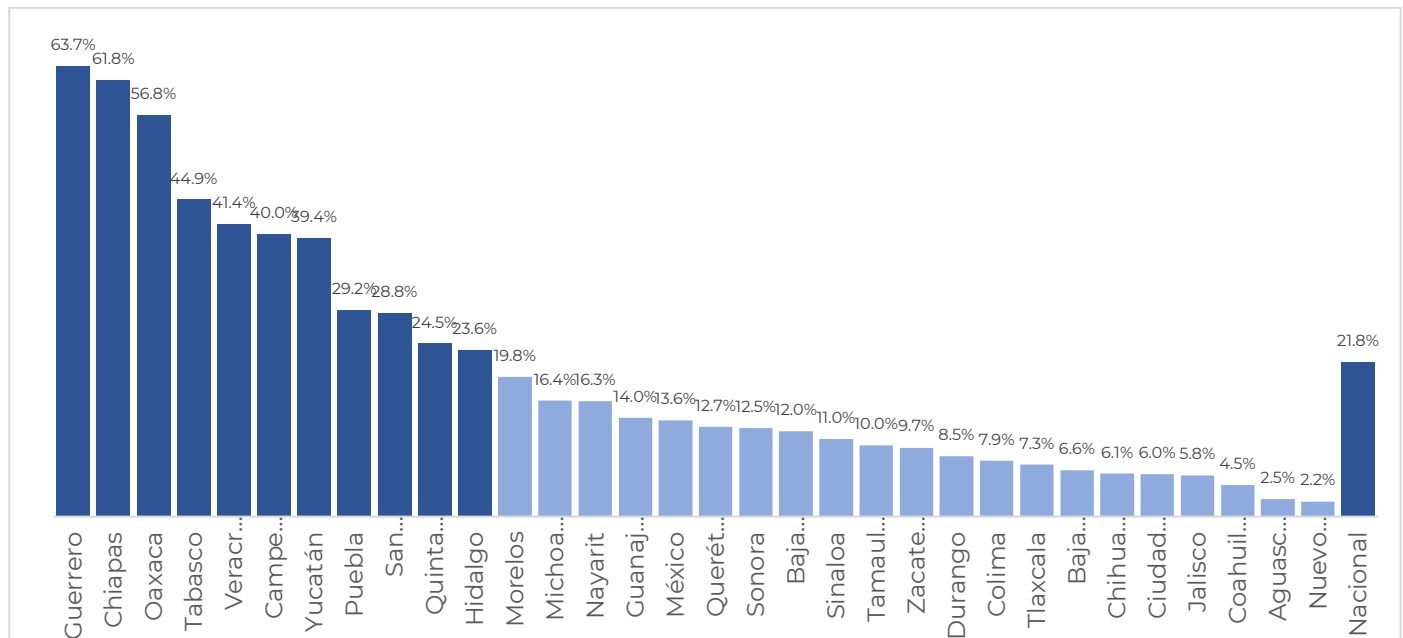
- A nivel nacional **15 de cada 100** niñas y niños en Primera Infancia presentan carencia por calidad y espacios de la vivienda.
- En **11 entidades la carencia es mayor** al porcentaje nacional. Las 5 entidades con los mayores porcentajes son:
 - Guerrero (33.9%)
 - Oaxaca (30%)
 - Chiapas (26.4%)
 - Quintana Roo (22.4%)
 - Campeche (21.8%).





17. La carencia por acceso a los servicios básicos en la vivienda se incrementa en la Primera Infancia:

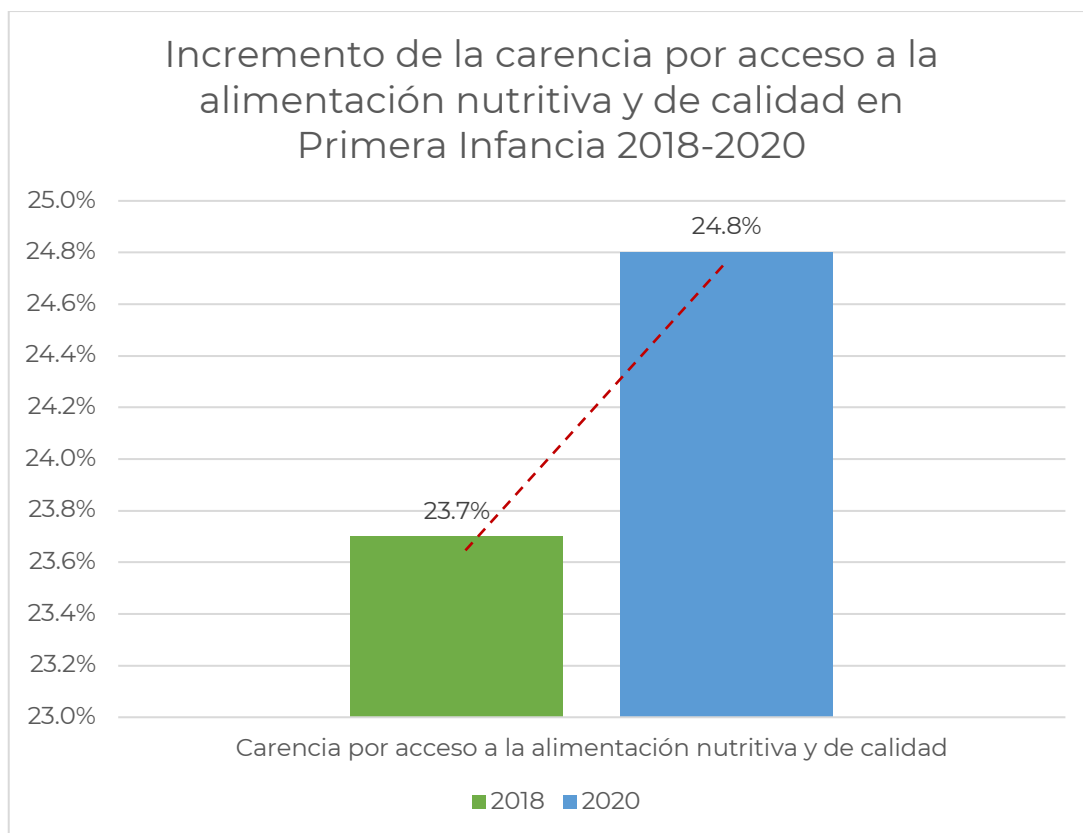
- A nivel nacional **22 de cada 100** niñas y niños en Primera Infancia presentan carencia por acceso a los servicios básicos en la vivienda.
- En **11 entidades la carencia es mayor** al porcentaje nacional. Las 5 entidades con los mayores porcentajes son:
 - Guerrero (63.7%).
 - Chiapas (61.8%).
 - Oaxaca (56.8%).
 - Tabasco (44.9%).
 - Veracruz (41.4%).





18. Entre 2018 y 2020 se incrementó la carencia por acceso a la alimentación nutritiva y de calidad en la Primera Infancia:

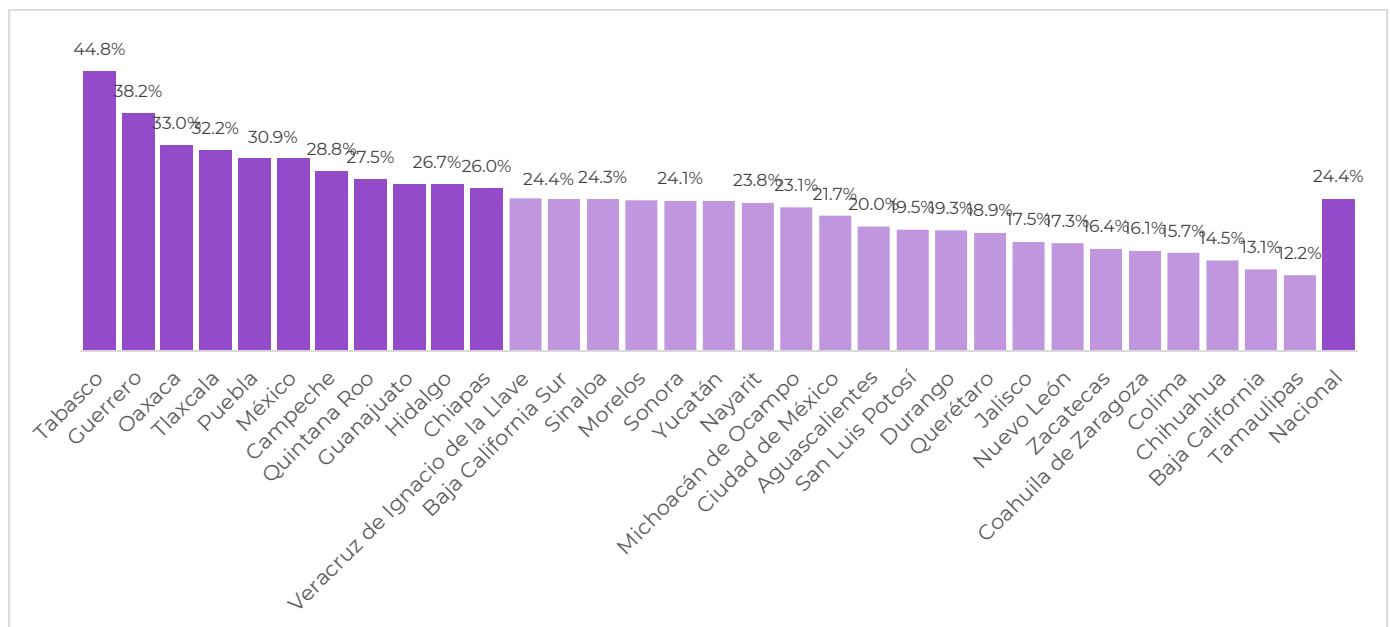
- Del 2018 al 2020 se incrementó la carencia por acceso a la alimentación nutritiva y de calidad de **23.7%** a **24.8%**, es decir, un incremento de 1.1 puntos porcentuales.





19. La carencia por acceso a la alimentación nutritiva y de calidad aqueja más a la Primera Infancia:

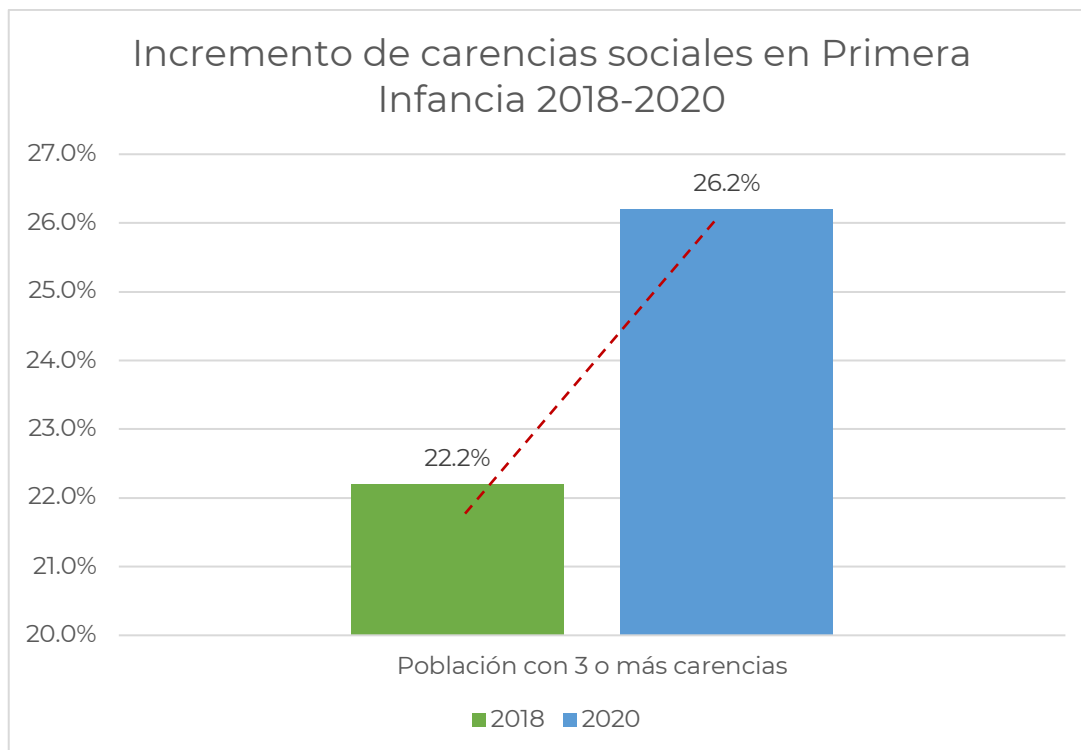
- A nivel nacional **24 de cada 100** niñas y niños en Primera Infancia presentan carencia por acceso a la alimentación nutritiva y de calidad.
- En **11 entidades la carencia es mayor** al porcentaje nacional. Las 5 entidades con los mayores porcentajes son:
 - Tabasco (44.8%).
 - Guerrero (38.2%):
 - Oaxaca (33%):
 - Tlaxcala (32.2%)
 - Puebla (30.9%).





20. La Primera Infancia incrementó su vulneración de derechos sociales:

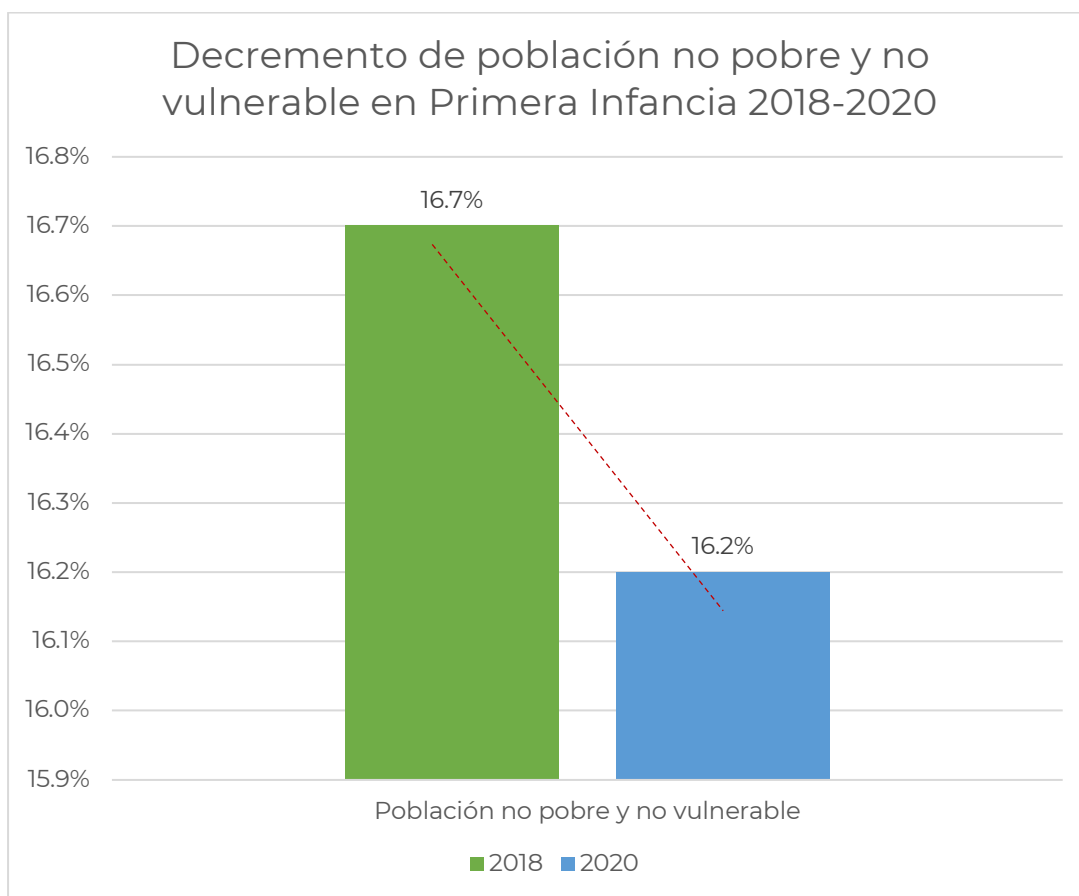
- Entre 2018 y 2020 se incrementó el porcentaje de niñas y niños en Primera Infancia con tres o más carencias, al pasar de **22.2%** a **26.2%**.





21. Existe un deterioro en general de las condiciones de bienestar de la Primera Infancia:

- La población de niñas y niños menores de 6 años no pobre y no vulnerable disminuyó de **16.7%** a **16.2%**.





Conclusiones

Entre 2018 y 2020 a nivel nacional, el porcentaje de la población en Primera Infancia en condición de pobreza aumentó del 52.5% al 54.3%. En tanto que, el porcentaje en condición de pobreza extrema se incrementó del 9.9% al 11.8%. Además, estos incrementos representan una mayor prevalencia en niñas y niños menores de 6 años que en el resto de la población del país. En pocas palabras, la pobreza afecta con mayor magnitud a las niñas y niños más pequeños.

El incremento observado a nivel nacional se agudizó en una buena parte de las entidades federativas. En el caso de la pobreza, en 20 de las 32 entidades se incrementó el porcentaje y en 13 de ellas la prevalencia es superior al promedio nacional. En tanto que, para el caso de la pobreza extrema, en 26 de las 32 entidades se incrementó el porcentaje y en 11 de ellas el porcentaje se encuentran por arriba del promedio nacional.

En cuanto a los mayores porcentajes de pobreza en la población de Primera Infancia se identifica a 5 entidades federativas: Chiapas (83.6%), Guerrero (75.6%), Oaxaca (70.6%), Puebla (69.6%) y Veracruz (69.3%). En relación al mayor número de niñas y niños menores de 6 años en pobreza se ubican en las entidades de Estado de México, Chiapas, Veracruz, Puebla y Jalisco.

En cuanto a los mayores porcentajes de pobreza extrema en la población de Primera Infancia se identifica a 5 entidades federativas: Chiapas (36.3%), Guerrero (33.8%), Oaxaca (25.6%), Veracruz y Campeche, ambos con 16.9%. En relación al mayor número de niñas y niños menores de 6 años en pobreza extrema se ubican los estados de Chiapas, Estado de México, Guerrero, Veracruz y Oaxaca.

Por otra parte, en cuanto a las carencias sociales, se identifica que la Primera Infancia las padece con mayor magnitud que el resto de la población mexicana. Se destaca que en el periodo 2018-2020, el rezago educativo se incrementó de 12.9% a 14.8%; la carencia por acceso a los servicios de salud prácticamente se duplicó al pasar del 17.6% a 31.1%; y la carencia por acceso a la alimentación nutritiva y de calidad creció de 23.7% a 24.3%.

Es importante mencionar, que la carencia por acceso a la seguridad social, afecta con mayor proporción a la Primera Infancia: a 6 de cada 10 niñas y niños menores de 6 años.

Asimismo, en el periodo se extendió la vulneración de derechos en la Primera Infancia, al incrementarse, por una parte, el porcentaje que sufre 3 o más carencias, al pasar de 22.2% a 26.2% y, por otra parte, decrecer el porcentaje de menores de 6 años que se consideran como no pobres y no vulnerables.



Ante el escenario de alarmante deterioro en el bienestar de la Primera Infancia, que afecta de manera directa sus capacidades, es urgente que el Estado mexicano, en apego a los compromisos nacionales e internacionales, incremente de manera sustancial la inversión en Primera Infancia, además de llevar a cabo, de manera inmediata acciones coordinadas por parte de los sectores de gobierno vinculados al bienestar, la salud y la educación que permitan avanzar de manera efectiva en garantizar que todas las niñas y niños puedan ejercer plenamente sus derechos, priorizando a aquellos que se encuentran en situación de pobreza y vulnerabilidad social.

ⁱ La diferencia entre Veracruz (16.93%) y Campeche (16.90%) es en las centésimas.